

Bilance

AKTĪVS

	Piezīme	31.12.2018. EUR	31.12.2017. EUR
<b>Ilgtermiņa ieguldījumi</b>			
<b>Nemateriālie ieguldījumi</b>			
Citi nemateriālie ieguldījumi	4	3 755	1 772
		<b>3 755</b>	<b>1 772</b>
<b>Pamatlīdzekļi</b>			
Nekustamie īpašumi			
a) zemesgabali, ēkas un inženierbūves		6 967 197	7 090 423
Tehnoloģiskās iekārtas un ierīces		341 130	337 938
Pārējie pamatlīdzekļi un inventārs		13 731	23 130
Pamatlīdzekļu izveidošana un nepabeigto celtniecības objektu izmaksas	5	14 830	12 100
		<b>7 336 888</b>	<b>7 463 591</b>
		<b>7 340 643</b>	<b>7 465 363</b>
<b>Ilgtermiņa ieguldījumi kopā</b>			
<b>Apgrozāmie līdzekļi</b>			
<b>Krājumi</b>			
Izejvielas, pamatmateriāli un palīgmateriāli		31 798	26 156
Avansa maksājumi par krājumiem		2 328	-
		<b>34 126</b>	<b>26 156</b>
<b>Debitori</b>			
Pircēju un pasūtītāju parādi	6	9 610	5 802
Nākamo periodu izmaksas	7	565	789
Uzkrātie ieņēmumi	8	110 826	29 622
		<b>121 001</b>	<b>36 213</b>
<b>Naudas līdzekļi</b>			
	9	<b>488 717</b>	<b>303 485</b>
<b>Apgrozāmie līdzekļi kopā</b>			
		<b>643 844</b>	<b>365 854</b>
<b>Aktīvs kopā</b>			
		<b>7 984 487</b>	<b>7 831 217</b>

Pārskata pielikums no 8. līdz 23. lapai ir finanšu pārskata neatņemama sastāvdaļa.

Juris Atstups  
Valdes loceklis

Skaidrīte Pedāne  
Galvenā grāmatvede


2019. gada 20. martā


Bilance

PASĪVS

		31.12.2018.	31.12.2017.
	Piezīme	EUR	EUR
<b>Pašu kapitāls</b>			
Akciju vai daļu kapitāls (pamatkapitāls)	10	7 321 722	7 321 722
f) pārējās rezerves		1	1
Iepriekšējo gadu nesadalītā peļņa vai nesegtie zaudējumi		(473 500)	(353 251)
Pārskata gada peļņa vai zaudējumi		88 035	(120 249)
		<b>6 936 258</b>	<b>6 848 223</b>
<b>Kreditori</b>			
<b>Ilgtermiņa kreditori</b>			
Nākamo periodu ieņēmumi	11	727 952	752 290
		<b>727 952</b>	<b>752 290</b>
<b>Īstermiņa kreditori</b>			
No pircējiem saņemtie avansi		460	87
Parādi piegādātājiem un darbuzņēmējiem		53 760	15 543
Nodokļi un valsts sociālās apdrošināšanas obligātās iemaksas	12	71 621	63 281
Pārējie kreditori	13	78 639	60 424
Nākamo periodu ieņēmumi	14	24 338	24 338
Uzkrātās saistības	15	91 459	67 031
		<b>320 277</b>	<b>230 704</b>
<b>Kreditori kopā</b>		<b>1 048 229</b>	<b>982 994</b>
<b>Pasīvs kopā</b>		<b>7 984 487</b>	<b>7 831 217</b>

Pārskata pielikums no 8. līdz 23. lapai ir finanšu pārskata neatņemama sastāvdaļa.

  
Juris Atstupens  
Valdes loceklis


  
Skaidrīte Pedāne  
Galvenā grāmatvede


2019. gada 20. martā

Peļņas vai zaudējumu aprēķins  
(pēc izdevumu funkcijas)

		2018.	2017.
	Piezīme	EUR	EUR
Neto apgrozījums	16		
b) no citiem pamatdarbības veidiem		2 549 030	2 113 508
Pārdotās produkcijas ražošanas pašizmaksa, pārdoto preču vai sniegto pakalpojumu iegādes izmaksas	17	(2 495 046)	(2 260 316)
<b>Bruto peļņa vai zaudējumi</b>		<b>53 984</b>	<b>(146 808)</b>
Administrācijas izmaksas	18	(13 565)	(16 725)
Pārējie saimnieciskās darbības ieņēmumi	19	75 884	63 304
Pārējās saimnieciskās darbības izmaksas	20	(28 268)	(19 666)
Procentu maksājumi un tam līdzīgas izmaksas:			
b) citām personām			(354) ✓
<b>Peļņa vai zaudējumi pirms uzņēmumu ienākuma nodokļa</b>		<b>88 035</b>	<b>(120 249)</b>
<b>Peļņa vai zaudējumi pēc uzņēmumu ienākuma nodokļa aprēķināšanas</b>		<b>88 035</b>	<b>(120 249)</b>
<b>Pārskata gada peļņa vai zaudējumi</b>		<b>88 035</b>	<b>(120 249)</b> ✓

Pārskata pielikums no 8. līdz 23. lapai ir finanšu pārskata neatņemama sastāvdaļa.

  
Juris Atstupens  
Valdes loceklis

  
Skaidrīte Pedāne  
Galvenā grāmatvede

2019. gada 20. martā